

Données accidentologiques de Novembre 2010 * dans le Département de la Somme

En novembre 2010				Évolution / même période de l'année passée			
Accidents		Tués		Blessés			
	1	59	2009		0	4	2009
	1,72%	58			0,00%	4	
					-13	67	2009
					-16,25%	80	

Pas-de-Calais

Seine-Maritime

Aisne

Oise

Légende :

- Territoire communal, nombre de morts et de blessés sur la commune, route concernée

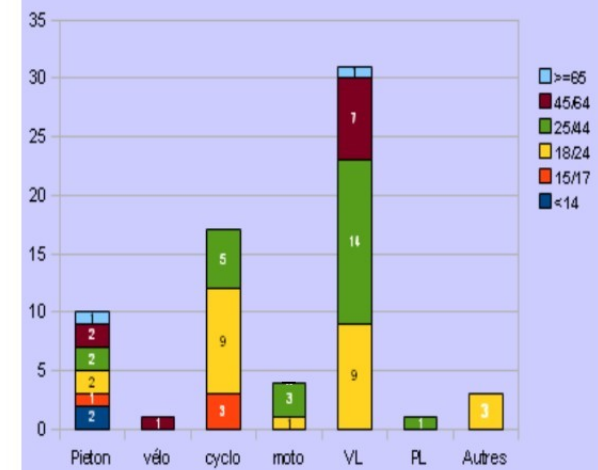
* Données brutes non corrigées

MAT / Pôle SIG

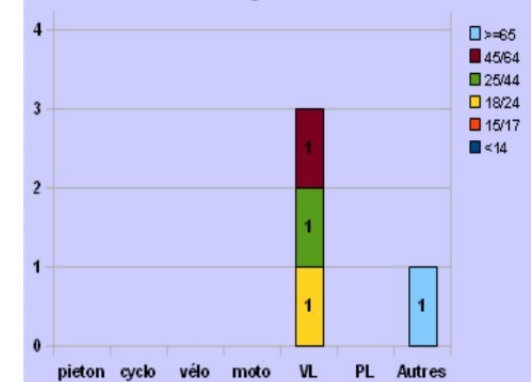
Source: ESR / ODSR
 Novembre 2010
 Reproduction interdite

SÉCURITÉ ROUTIÈRE TOUS RESPONSABLES

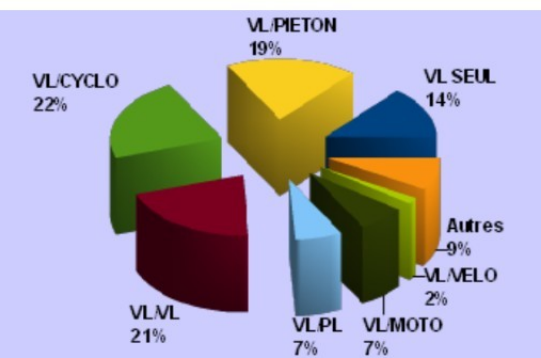
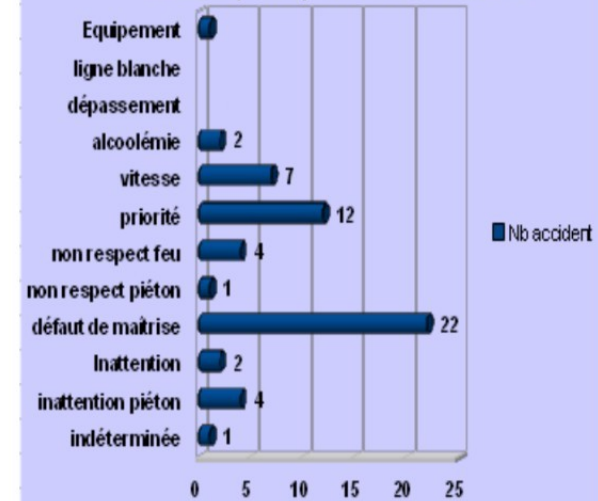
Usagers blessés



Usagers tués



Causes principales des accidents



Conflits de véhicule