

# Sécurité routière

## L'activité des forces de l'ordre dans la Somme



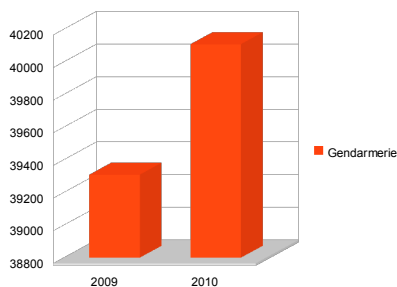
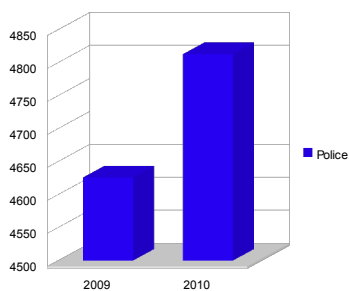
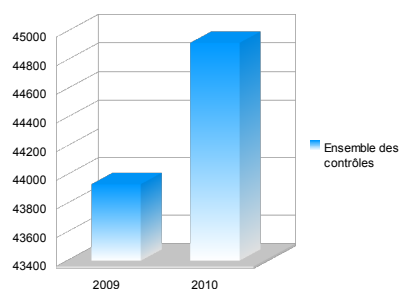
Bilan des cinq premiers mois de 2010

### L'ACTIVITE DE CONTRÔLE

#### 1- Nombre de contrôles

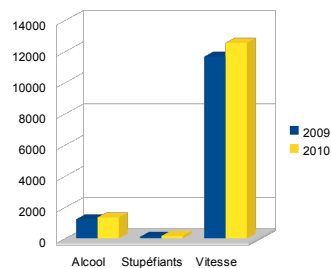
	vitesse		dépistages alcool		dépistages de stupéfiants	
	Police	Gendarmerie	Police	Gendarmerie	Police	Gendarmerie
<b>2009</b>	558	3366	4011	35815	57	127
<b>2010</b>	605	2825	4165	37135	43	147
<b>Différence</b>	47	-541	154	1320	-14	20
<b>Variation</b>	8,42 %	-16,07 %	3,84 %	3,69 %	-24,56 %	15,75 %

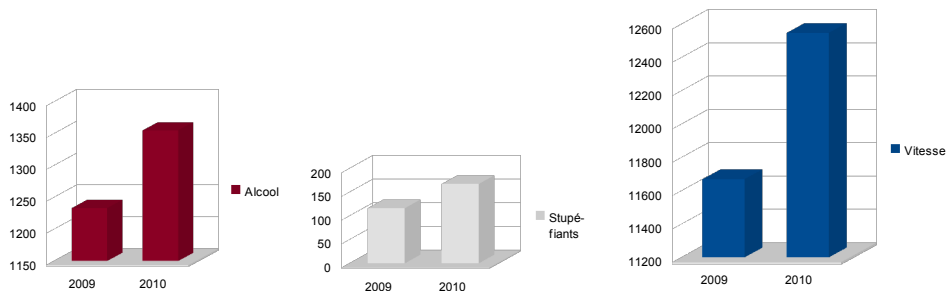
	Ensemble des contrôles		
	Police	Gendarmerie	TOTAUX
<b>2009</b>	4626	39308	<b>43934</b>
<b>2010</b>	4813	40107	<b>44920</b>
<b>Différence</b>	187	799	<b>986</b>
<b>Variation</b>	4,04 %	2,03 %	<b>2,24 %</b>



#### 2- Infractions principales génératrices d'accidents

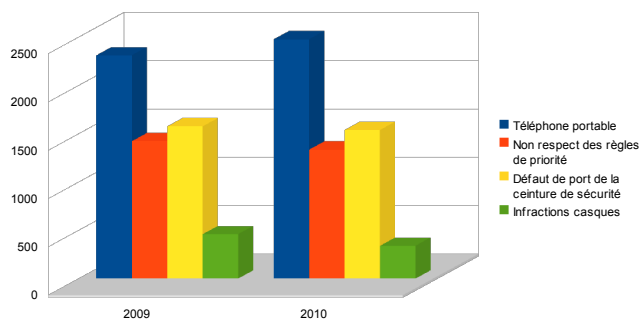
	Alcool	Stupéfiants	Vitesse	TOTAUX
<b>2009</b>	1233	116	11669	<b>13018</b>
<b>2010</b>	1355	167	12547	<b>14069</b>
<b>Différence</b>	122	51	878	<b>1051</b>
<b>Variation</b>	9,89 %	43,97 %	7,52 %	<b>8,07 %</b>





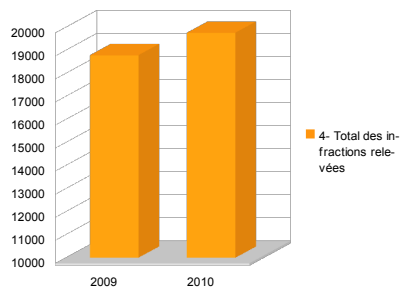
### 3- Autres infractions relevées

	Téléphone portable	Non respect des règles de priorité	Défaut de port de la ceinture de sécurité	Infractions casques	TOTAUX
<b>2009</b>	2312	1423	1576	460	<b>5771</b>
<b>2010</b>	2478	1336	1539	340	<b>5693</b>
<b>Différence</b>	<b>166</b>	<b>-87</b>	<b>-37</b>	<b>-120</b>	<b>-78</b>
<b>Variation</b>	<b>7,18 %</b>	<b>-6,11 %</b>	<b>-2,35 %</b>	<b>-26,09 %</b>	<b>-1,35 %</b>



### 4- Total des infractions relevées

	TOTAUX
<b>2009</b>	<b>18789</b>
<b>2010</b>	<b>19762</b>
<b>Différence</b>	<b>973</b>
<b>Variation</b>	<b>5,18 %</b>



### 5- Rétentions du permis de conduire

	vitesse	alcool	stupéfiants	TOTAUX
<b>2009</b>	240	670	43	<b>953</b>
<b>2010</b>	339	704	71	<b>1114</b>
<b>Différence</b>	<b>99</b>	<b>34</b>	<b>28</b>	<b>161</b>
<b>Variation</b>	<b>41,25 %</b>	<b>5,07 %</b>	<b>65,12 %</b>	<b>16,89 %</b>

