



Baromètre Mensuel de la Sécurité Routière

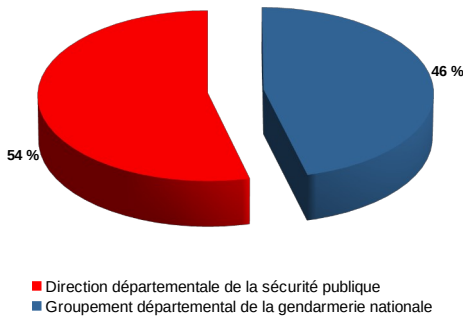
septembre 2022

Avertissement : Les résultats présentés dans ce baromètre reposent sur une collecte des données brutes d'accidentologie indépendante des bulletins d'analyse des accidents corporels (BAAC) dont le traitement, la transmission et la correction demandent un délai plus important.

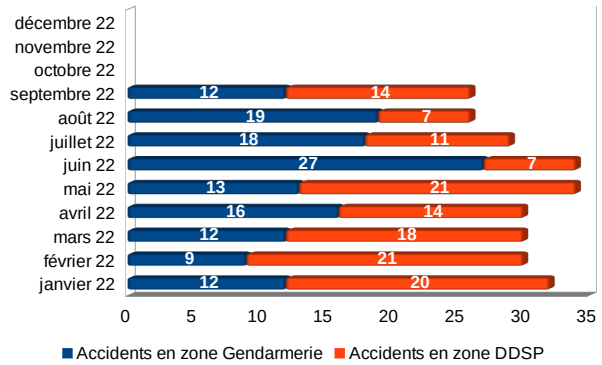
En septembre 2022				Evolution / même période de l'année passée											
Accidents		Tués		Blessés hospitalisés		Blessés légers									
↓	-28 -52 %	26	2021 54	↓	-3 -75 %	1	2021 4								
↓	-5	14	2021 19	↓	-37 -67 %	18	2021 55								
Dont zone de compétence Police															
↓	-12 -46 %	14	2021 26	↔	0	0	2021 0								
↔	0	2	2021 2	↔	0	2	2021 2								
↓	-18 -56 %	14	2021 32	Dont zone de compétence Gendarmerie											
↓	-16 -57 %	12	2021 28	↓	-3 -75 %	1	2021 4	↓	-5 -29 %	12	2021 17	↓	-19 -83 %	4	2021 23

Une personne est décédée ce mois-ci.

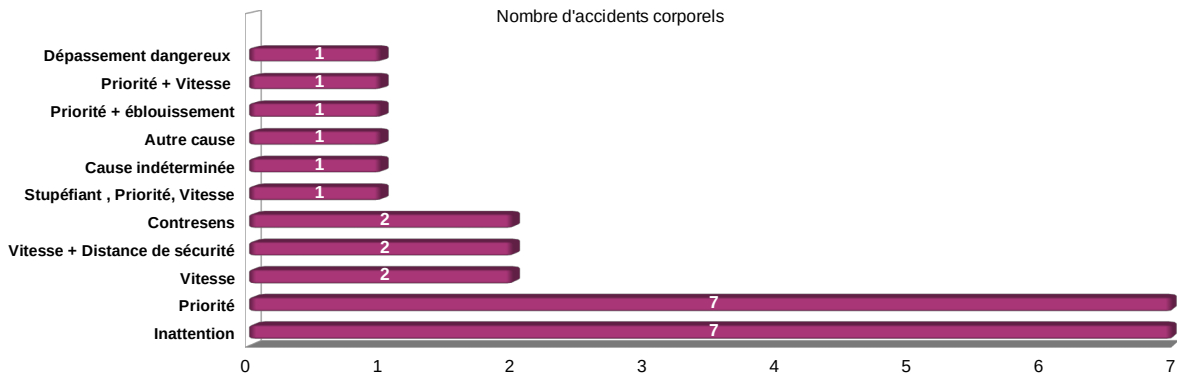
Répartition des accidents par zone de compétence en septembre 2022



Répartition mensuelle des accidents par zone de compétence



Répartition des causes des accidents corporels en septembre 2022



Récapitulatif des personnes tuées par catégorie en septembre 2022

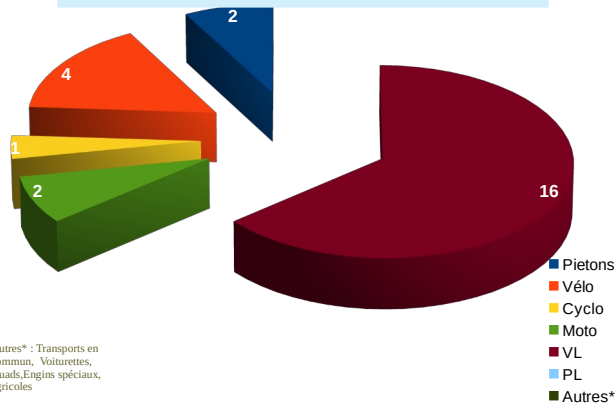
	Piéton	Vélo	Cyclo	Moto	Véhicule léger	Poids lourd	Autre
Tués	0	1	0	0	0	0	0
% des tués	0 %	100 %	0 %	0 %	0 %	0 %	0 %

Récapitulatif des personnes tuées par âge en septembre 2022

	<14 ans	15-17	18-24	25-44	45-64	>65 ans
Tués	0	0	0	0	1	0
% des tués	0 %	0 %	0 %	0 %	100 %	0 %

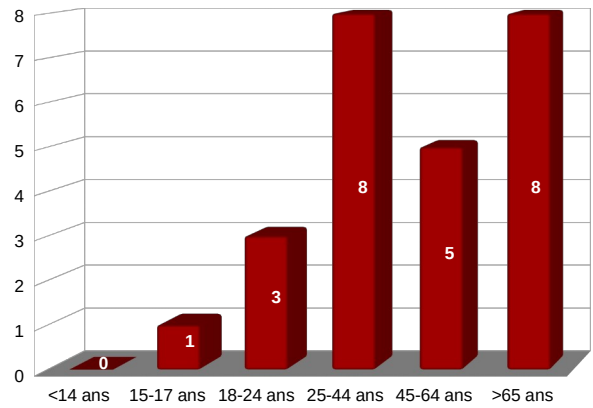
En cumul depuis le 1er janvier 2022				Évolution / même période de l'année passée			
Accidents		Tués		Blessés hospitalisés		Blessés légers	
↓ -63 -19 %	271	2021 334	↓ -4 -14 %	25	2021 29	↓ -7 -6 %	101
↓ -47 -15 %	257	2021 304	↓ -1 -33 %	2	2021 3	↑ 1 7 %	15
Dont zone de compétence Police							
↓ -52 -28 %	133	2021 185	↓ -3 -12 %	23	2021 26	↓ -14 -15 %	80
↓ -55 -26 %	153	2021 208	↑ 8 8 %	104	2021 96		
Dont zone de compétence Gendarmerie							
↓ -11 -7 %	138	2021 149					

Répartition des personnes tuées par mode de déplacement depuis le 1er janvier 2022

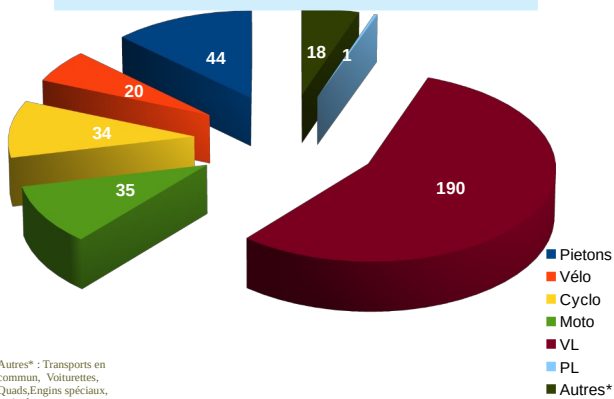


Autres* : Transports en commun, Voitures, Quads, Engins spéciaux, agricoles

Répartition des personnes tuées par tranche d'âge depuis le 1er janvier 2022

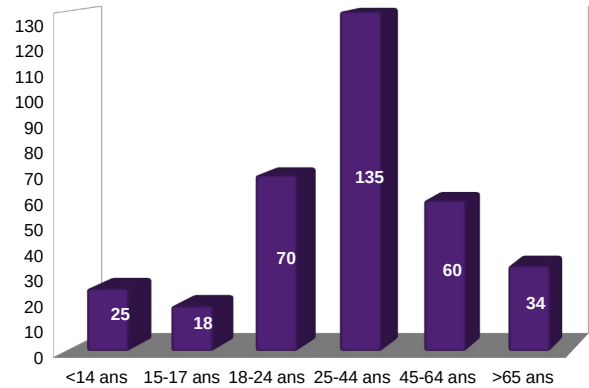


Répartition des personnes blessées par mode de déplacement depuis le 1er janvier 2022

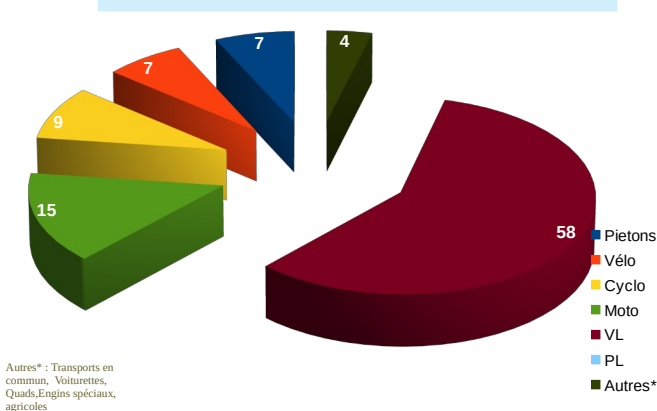


Autres* : Transports en commun, Voitures, Quads, Engins spéciaux, agricoles

Répartition des personnes blessées par tranche d'âge depuis le 1er janvier 2022

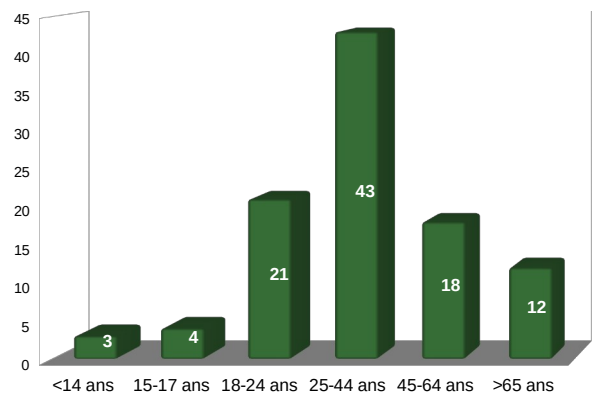


Répartition des personnes hospitalisées plus de 24h par mode de déplacement depuis le 1er janvier 2022



Autres* : Transports en commun, Voitures, Quads, Engins spéciaux, agricoles

Répartition des personnes hospitalisées plus de 24h par tranche d'âge depuis le 1er janvier 2022



Evolution du nombre d'accidents corporels, personnes tuées et blessées sur un an

