



LA SECURITE ROUTIERE
DANS LA SOMME

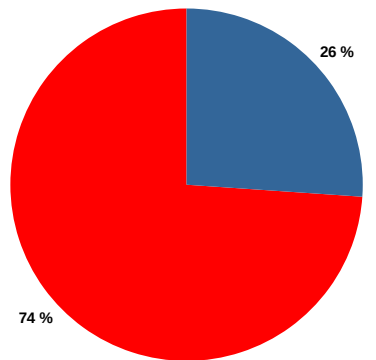
février 2021

Avertissement : Les résultats présentés dans ce baromètre reposent sur une collecte des données brutes d'accidentologie indépendante des bulletins d'analyse des accidents corporels (BAAC) dont le traitement, la transmission et la correction demandent un délai de l'ordre de six mois.

En février 2021				Evolution / même période de l'année passée			
Accidents		Tués		Blessés hospitalisés		Blessés légers	
↓ -9	23	↓ -3	1	↓ -5	6	↓ -2	21
-28 %	32	-75 %	4	-45 %	11	-9 %	23
Dont zone de compétence Police							
↗ 4	17	↔ 0	0	↔ 0	1	↗ 6	19
31 %	13	0 %	0	0 %	1	46 %	13
Dont zone de compétence Gendarmerie							
↓ -13	6	↓ -3	1	↓ -5	5	↓ -8	2
-68 %	19	-75 %	4	-50 %	10	-80 %	10

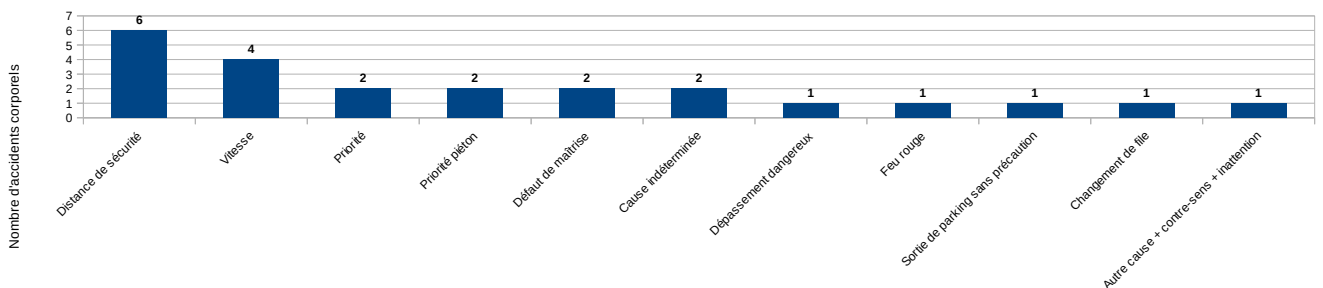
Une personne est décédée ce mois-ci.

Répartition des accidents par zone de compétence en février 2021



■ Direction départementale de la sécurité publique
■ Groupement départemental de la gendarmerie nationale

Répartition des causes des accidents corporels en février 2021



Récapitulatif des personnes tuées par catégorie en février 2021

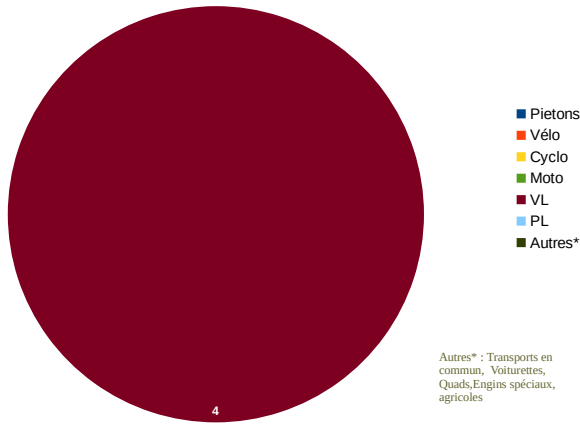
	Piéton	Cycle	Cyclo	Moto	Véhicule léger	Poids lourd	Autre *
Tués	0	0	0	0	1	0	0
% / Total tués	0 %	0 %	0 %	0 %	100 %	0 %	0 %

Récapitulatif des personnes tuées par âge en février 2021

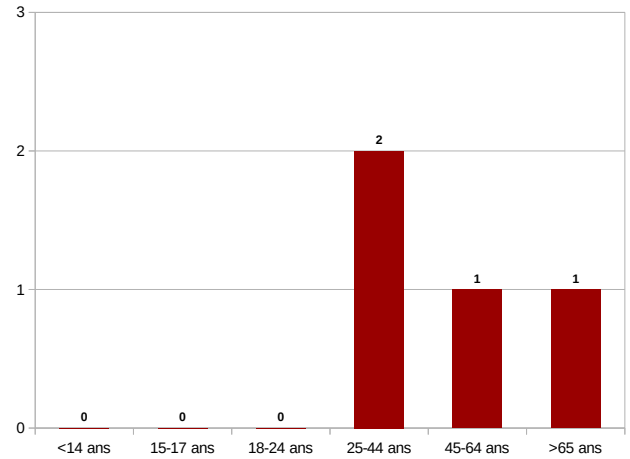
	<14 ans	15-17	18-24	25-44	45-64	>65 ans
Tués	0	0	0	1	0	0
% / Total tués	0 %	0 %	0 %	100 %	0 %	0 %

En cumul depuis le 1er janvier 2021				Évolution / même période de l'année passée			
Accidents		Tués		Blessés hospitalisés		Blessés légers	
↓	-13 -19 %	54	2020 67	↓	-2 -33 %	4	2020 6
↓				↓			
↓				↓			
↓				↓			
Dont zone de compétence Police							
↑	4 14 %	33	2020 29	↑	1	1	2020 0
↑				↑			
↔				↔			
↔				↔			
Dont zone de compétence Gendarmerie							
↓	-17 -45 %	21	2020 38	↓	-3 -50 %	3	2020 6
↓				↓			
↓				↓			
↓				↓			

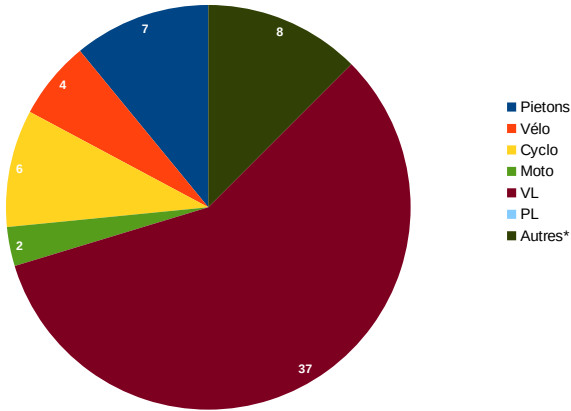
Répartition des personnes tuées par mode de déplacement depuis le 1er janvier 2021



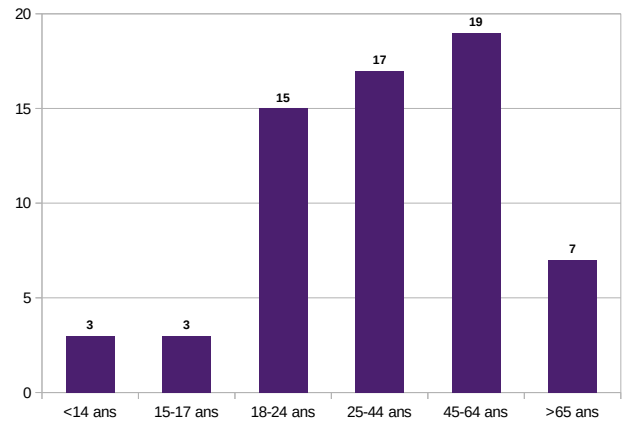
Répartition des personnes tuées par tranche d'âge depuis le 1er janvier 2021



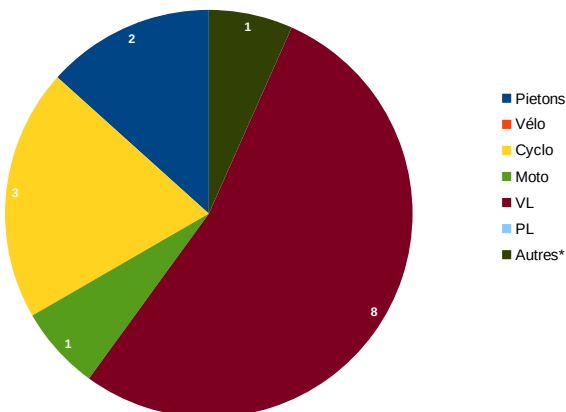
Répartition des personnes blessées par mode de déplacement depuis le 1er janvier 2021



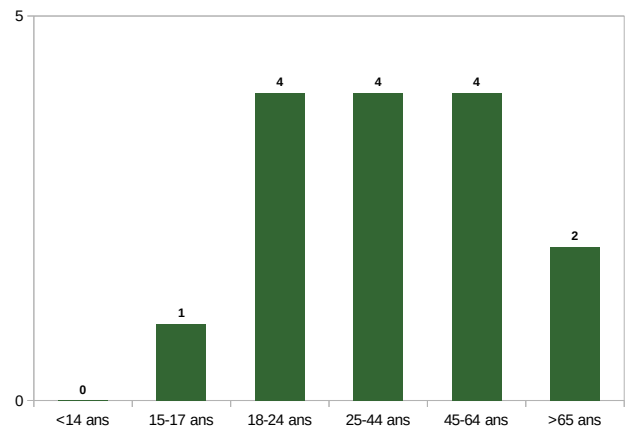
Répartition des personnes blessées par tranche d'âge depuis le 1er janvier 2021



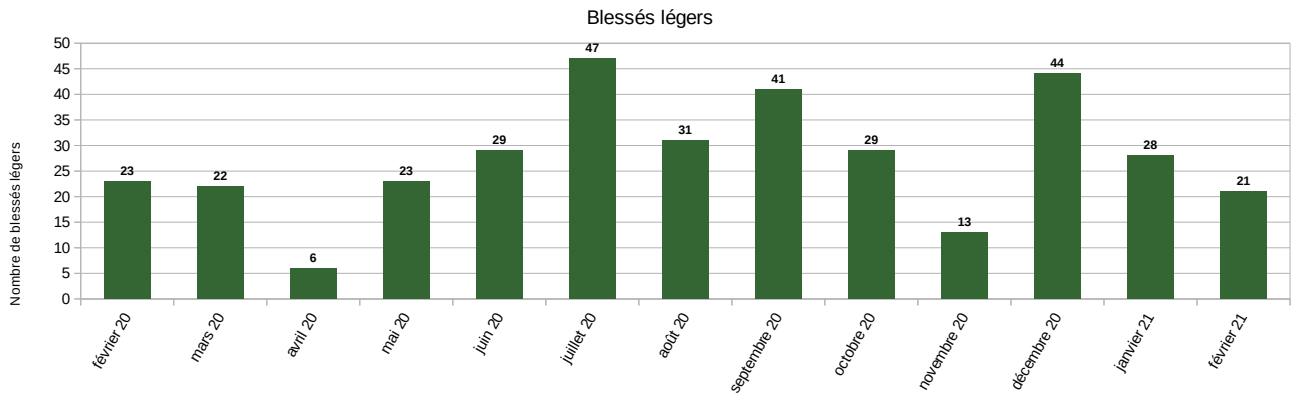
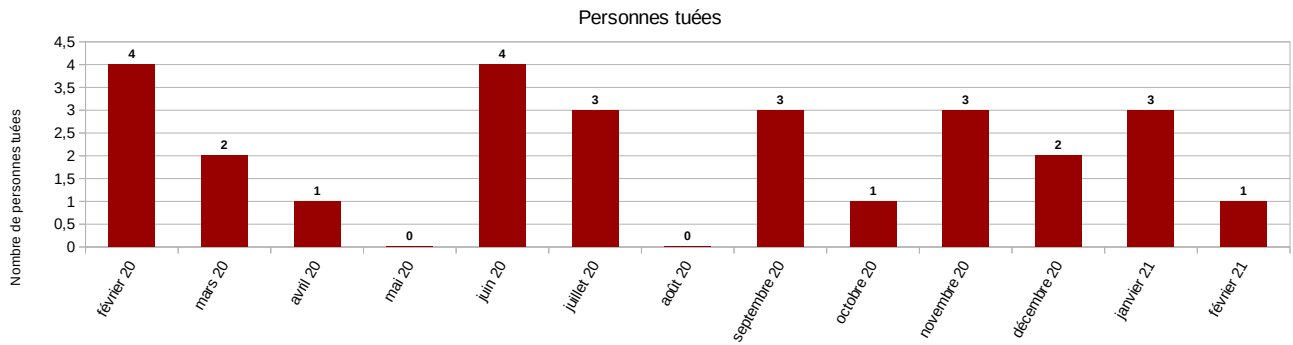
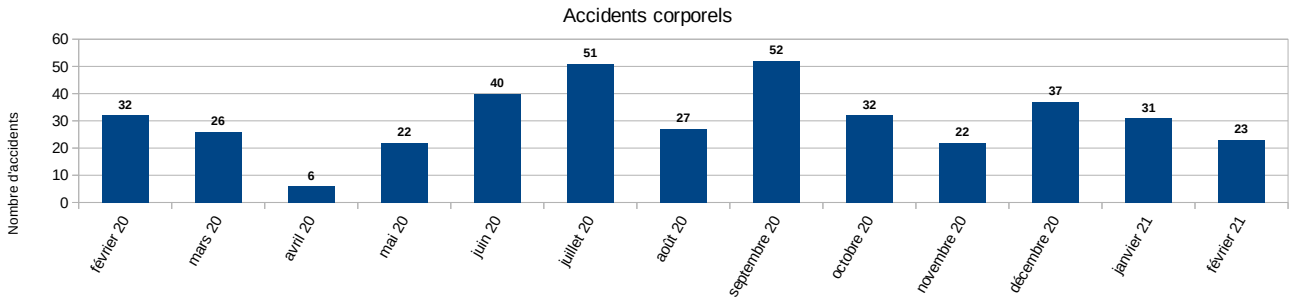
Répartition des personnes hospitalisées plus de 24h par mode de déplacement depuis le 1er janvier 2021



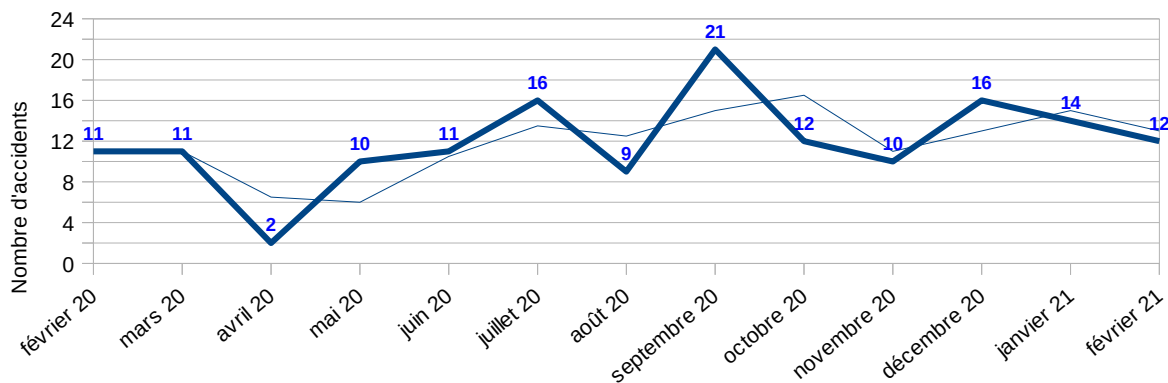
Répartition des personnes hospitalisées plus de 24h par tranche d'âge depuis le 1er janvier 2021



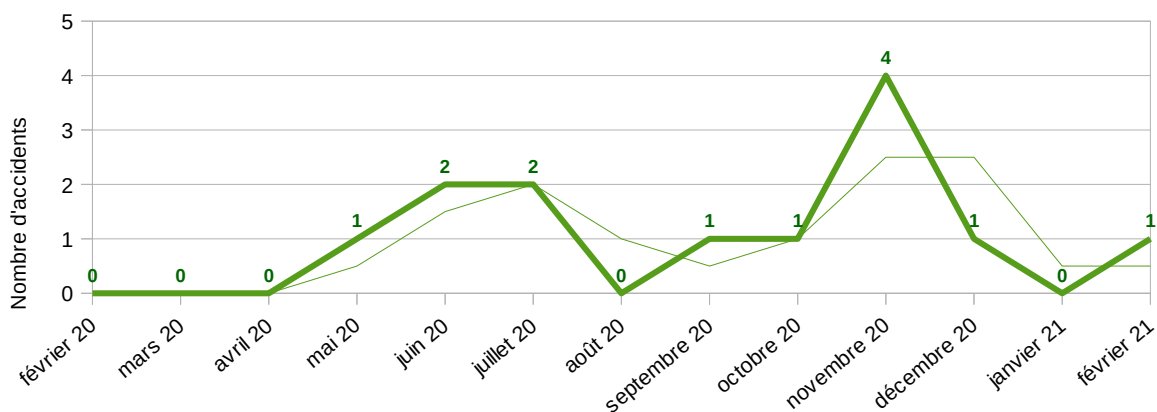
Evolution du nombre d'accidents corporels, personnes tuées et blessées sur un an



Commune d'Amiens



Commune d'Abbeville



Zone de compétence gendarmerie

