



LA SECURITE ROUTIERE
DANS LA SOMME

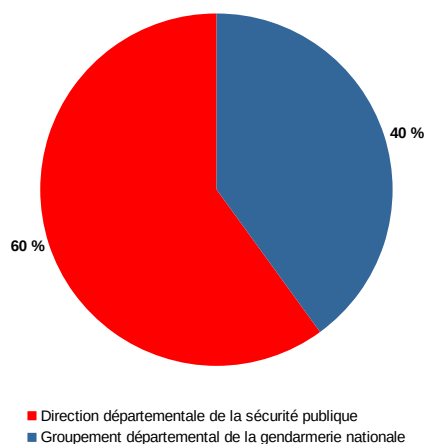
juin 2019

Avertissement : Les résultats présentés dans ce baromètre reposent sur une collecte des données brutes d'accidentologie indépendante des bulletins d'analyse des accidents corporels (BAAC) dont le traitement, la transmission et la correction demandent un délai de l'ordre de six mois.

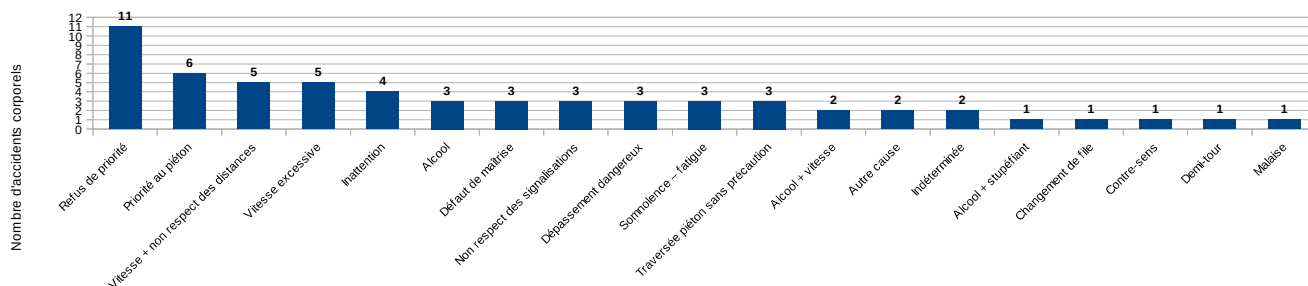
En juin 2019				Evolution / même période de l'année passée											
Accidents		Tués		Blessés hospitalisés		Blessés légers									
↗	20 50 %	60 40	2018	↗	6 600 %	7 1	2018	↘	-1 -6 %	16 17	2018	↗	21 54 %	60 39	2018
Dont zone de compétence Police															
↗	18 100 %	36 18	2018	↗	6 0	6 0	2018	↗	1 50 %	3 2	2018	↗	24 126 %	43 19	2018
Dont zone de compétence Gendarmerie															
↗	2 9 %	24 22	2018	↔	0 0 %	1 1	2018	↘	-2 -13 %	13 15	2018	↘	-3 -15 %	17 20	2018

7 personnes sont décédées ce mois-ci.

Répartition des accidents par zone de compétence en juin 2019



Répartition des causes des accidents corporels en juin 2019



Récapitulatif des personnes tuées par catégorie en juin 2019

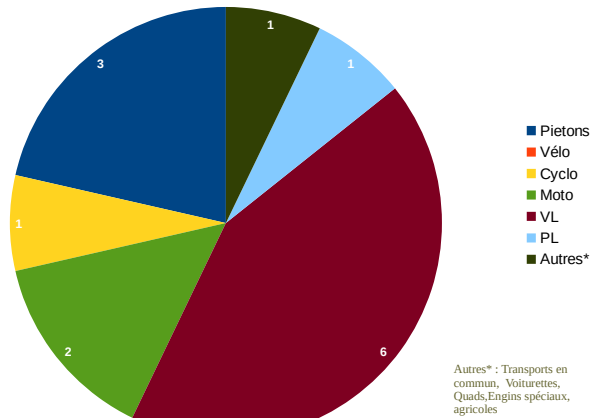
	Piéton	Cycle	Cyclo	Moto	Véhicule léger	Poids lourd	Autre *
Tués	2	0	1	1	3	0	0
% / Total tués	29 %	0 %	14 %	14 %	43 %	0 %	0 %

Récapitulatif des personnes tuées par âge en juin 2019

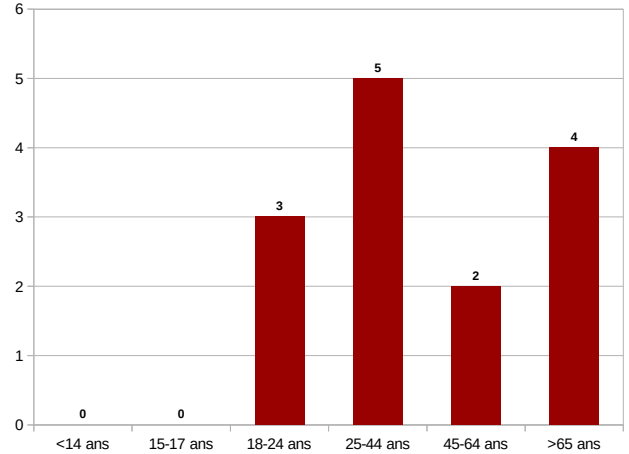
	<14 ans	15-17	18-24	25-44	45-64	>65 ans
Tués	0	0	1	3	0	3
% / Total tués	0 %	0 %	14 %	43 %	0 %	43 %

En cumul depuis le 1er janvier 2019				Évolution / même période de l'année passée			
Accidents		Tués		Blessés hospitalisés		Blessés légers	
↓ -17	240	↓ -5	14	↓ -8	72	↓ -23	224
-7 %	257	-26 %	19	-10 %	80	-9 %	247
Dont zone de compétence Police							
↓ -13	128	↗ 3	7	↓ -1	9	↓ -22	147
-9 %	141	75 %	4	-10 %	10	-13 %	169
Dont zone de compétence Gendarmerie							
↓ -4	112	↓ -8	7	↓ -7	63	↓ -1	77
-3 %	116	-53 %	15	-10 %	70	-1 %	78

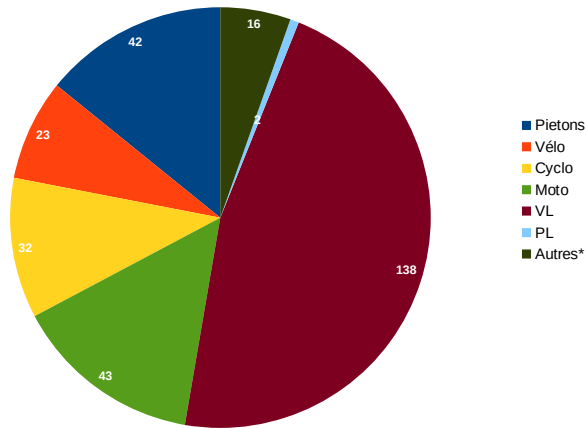
Répartition des personnes tuées par mode de déplacement depuis le 1er janvier 2019



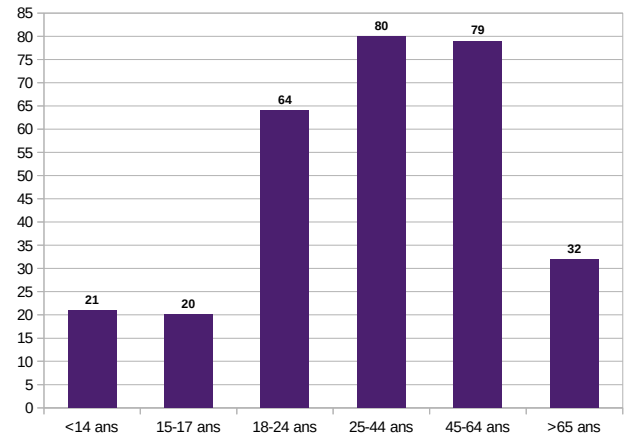
Répartition des personnes tuées par tranche d'âge depuis le 1er janvier 2019



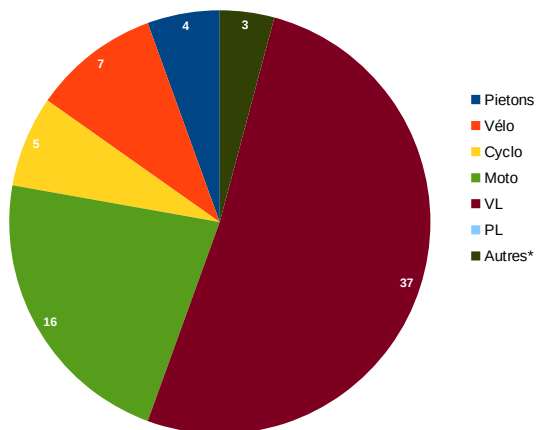
Répartition des personnes blessées par mode de déplacement depuis le 1er janvier 2019



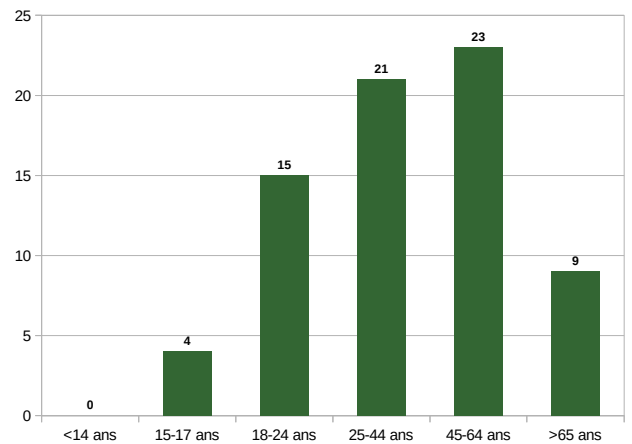
Répartition des personnes blessées par tranche d'âge depuis le 1er janvier 2019



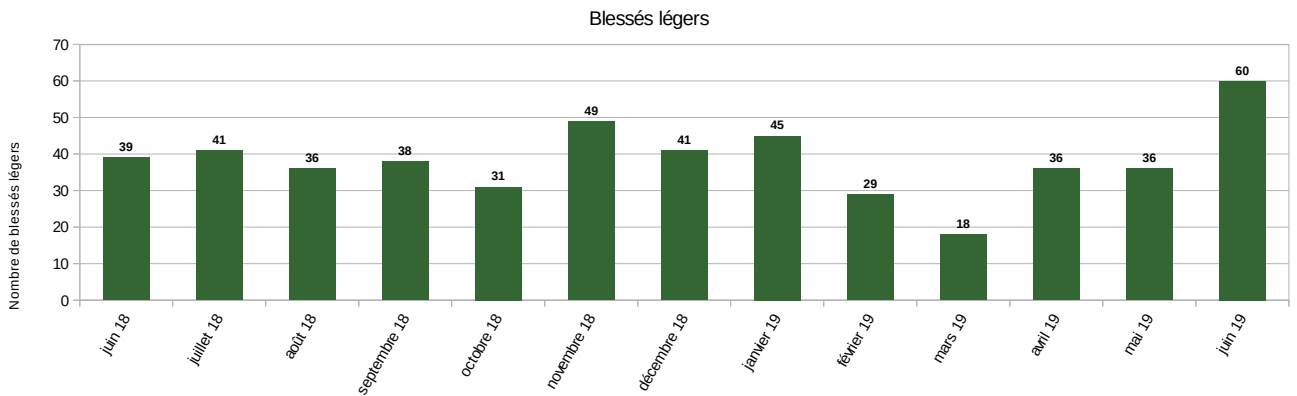
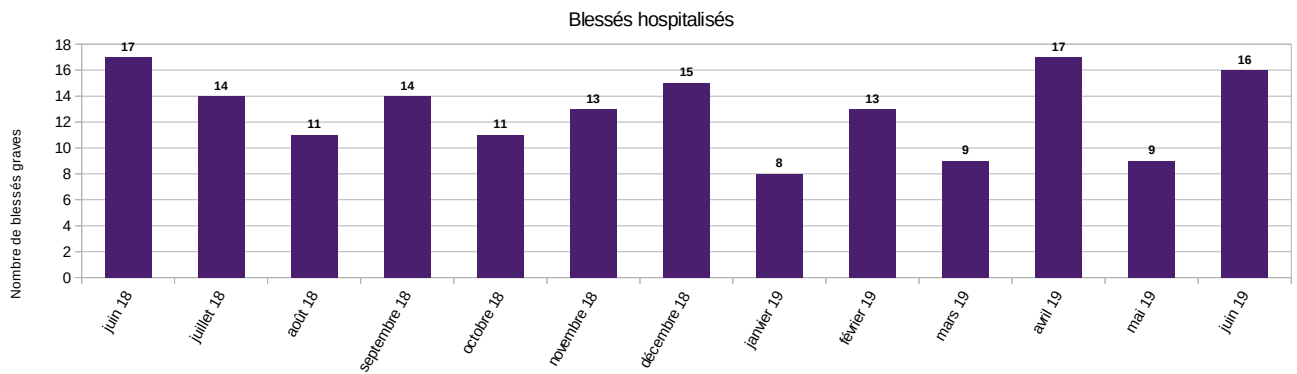
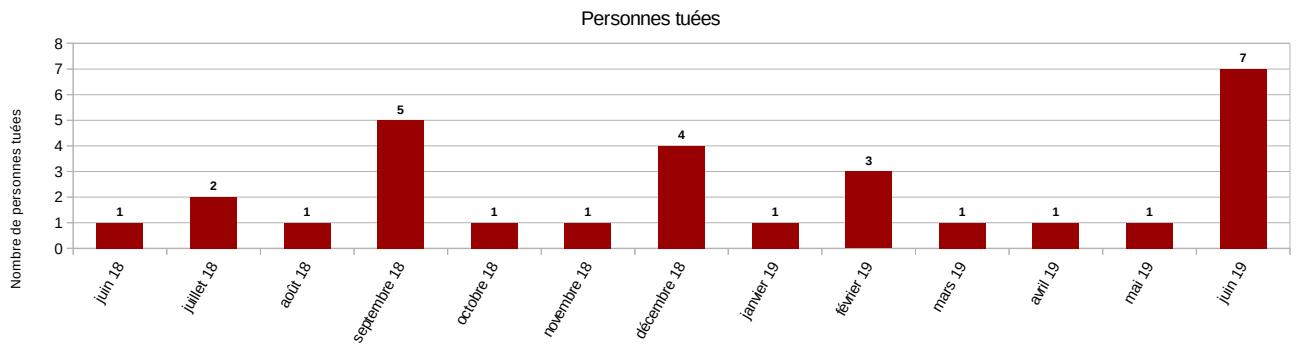
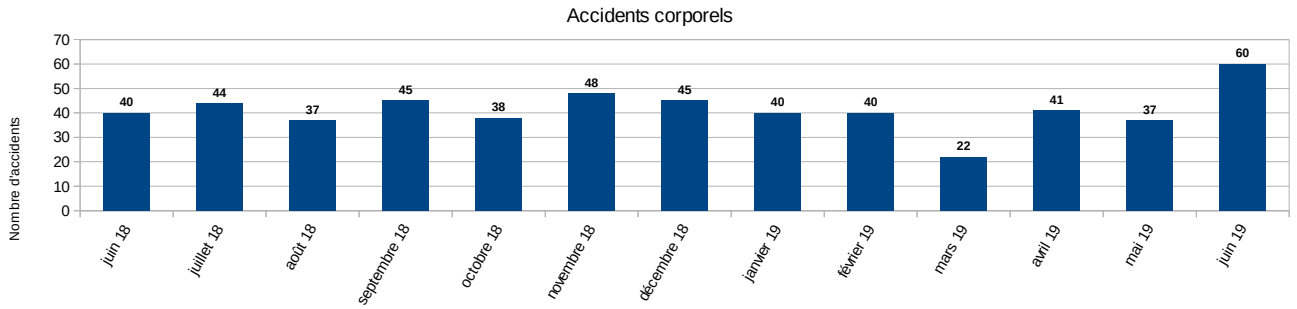
Répartition des personnes hospitalisées plus de 24h par mode de déplacement depuis le 1er janvier 2019



Répartition des personnes hospitalisées plus de 24h par tranche d'âge depuis le 1er janvier 2019

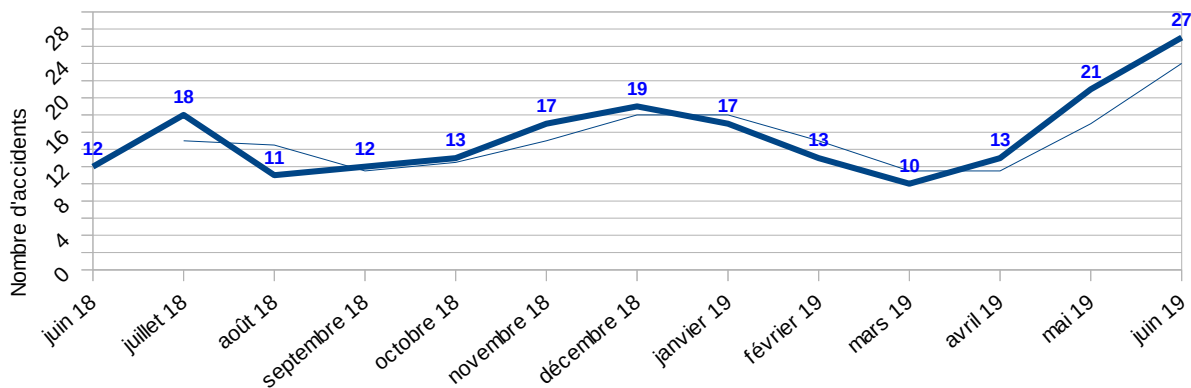


Evolution du nombre d'accidents corporels, personnes tuées et blessées entre juin 2018 et juin 2019

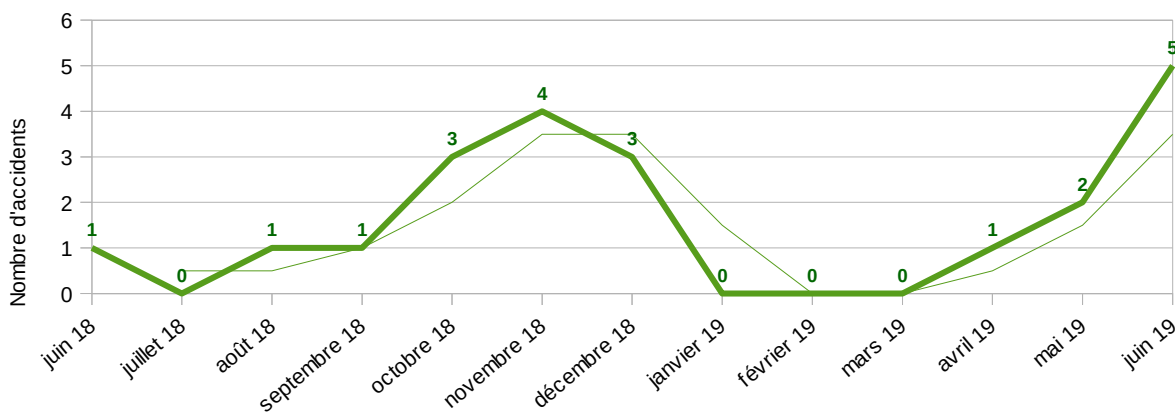


Evolution du nombre d'accidents corporels dans les communes d'Amiens, Abbeville et en zone gendarmerie depuis un an

Commune d'Amiens



Commune d'Abbeville



Zone de compétence gendarmerie

